4 STREIFENFUNDAMENT POS. F04
M 1:50

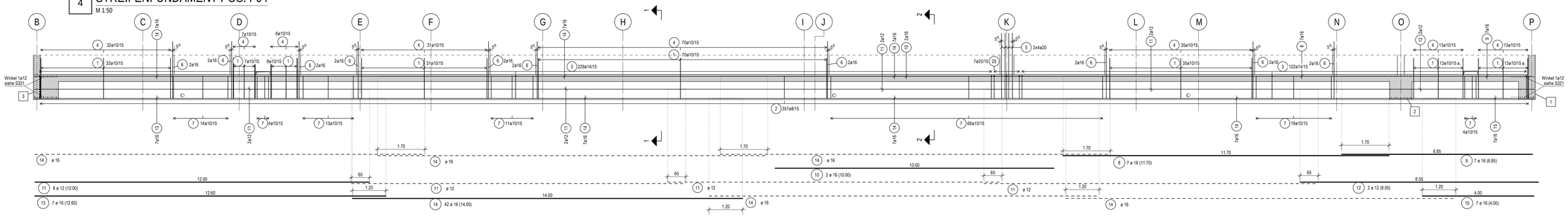

8 STREIFENFUNDAMENT POS. F09
M 1:50

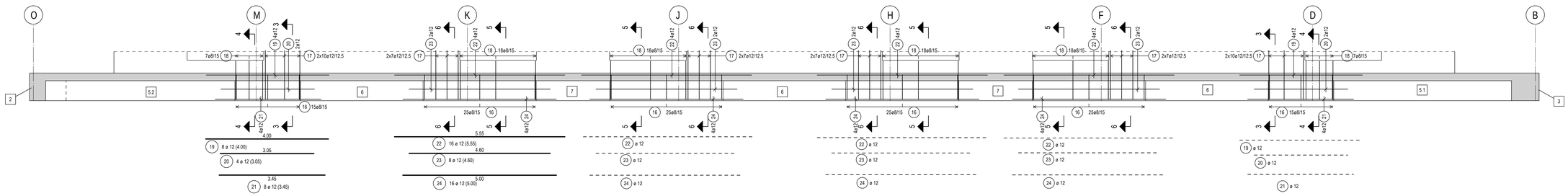

Maßstab: scale: 1:25 — 0 0,5 1 1,5 2 2,5 m / 0' 2,5' 5' feet

Maßstab: scale: 1:50 — 0 0,5 1 2 3 4 5m / 0' 2,5' 5' 10' 15' feet

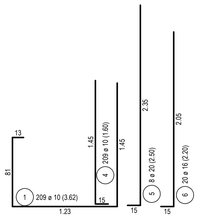

SCHNITT 1-1
M 1:25

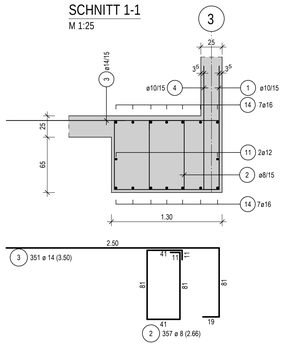

SCHNITT 2-2
M 1:25

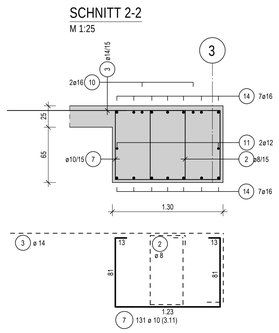

SCHNITT 3-3
M 1:25

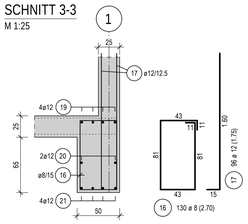

SCHNITT 4-4
M 1:25

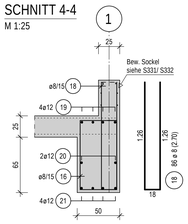

SCHNITT 5-5
M 1:25

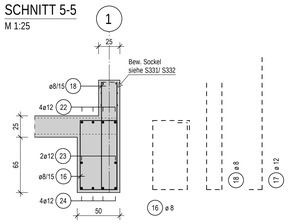

SCHNITT 6-6
M 1:25

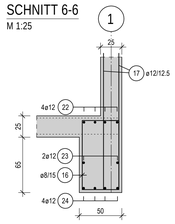



±0.00 = 453,48 — ÜBER NN / ABOVE SEA LEVEL

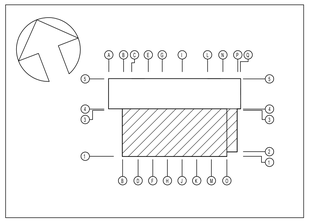

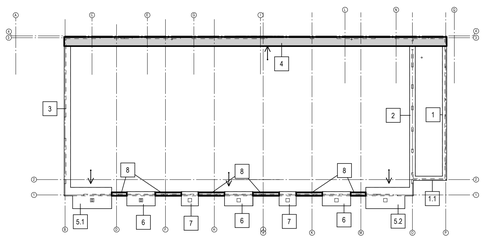

MATERIALIEN	BIEGEANWEISUNG
Betongüte: C30/37	gemäß DIN EN 1992-1-1 / NA: 2011-01 Tab. NA 8.1 bei Betonstahl 500 S
Betonstahl: B 500 (A)	
Profilstahl:	
Nichtrostender Stahl:	
Holz Gkl.:	
Bodenpressung:	

BETONDECKUNG, EXPOSITIONS- UND FEUCHTIGKEITSKLASSEN

Bauteile		Expositionsklasse	Feuchtigkeitsklasse	Verlegemaß c_v (cm)	Vorhaltemaß Δc_{dev} (cm)
Bodenplatte	oben	XC1	WF	2,5	1,0
	unten	XC2		3,5	1,5
	seitlich	XC2		3,5	1,5
Streifenfundamente	oben	XC2	WF	3,5	1,5
	unten	XC2		3,5	1,5
	seitlich	XC2		3,5	1,5
Blockfundamente	oben	XC2, XF1	WF	3,5	1,5
	unten	XC2, XF1		3,5	1,5
	seitlich	XC2, XF1		3,5	1,5
Fundamentsockel	oben	XC4, XF1	WF	4,0	1,5
	seitlich	XC4, XF1		4,0	1,5

Dieser Plan gilt nur für die Bewehrung. Alle Maße sind am Bau zu prüfen!

	Datum / date	Zeichen / sign
Dieser Plan stimmt mit dem geprüften und freigegebenen Exemplar des Prüfingenieurs überein, Prüfvermerke wurden eingearbeitet. This drawing is equal to the drawing proofed and released for construction by the german proofing engineer, comments have been incorporated.	27.11.2023	CH
Freigabe Prüfingenieur / approval by proofing engineer	24.11.2023	

INDEX	ÄNDERUNG/ERGÄNZUNG	BEARBEITER	DATUM

U.S. ARMY CORPS OF ENGINEERS
EUROPE DISTRICT
APO 09449
Konrad-Adenauer-Ring 39, 65187 Wiesbaden

Korrigierte AFU-Bau / Corrected Final Design -10/2025

Landesbetrieb Liegenschafts- und Baubetreuung
LBB-Niederlassung Idar-Oberstein
Am Rilchenberg 65
55743 Idar-Oberstein
Telefon: (06781) 405-0
Telefax: (06781) 405-190
E-MAIL: postfach.idaroberstein@LBBnet.de

PROJEKTMANAGEMENT / PROJECT MANAGEMENT

PROJEKTLEITUNG / PROJECT LEADER

PROJEKTBEARBEITUNG A/I / PROJECT PROCESSOR A/I

A / I

PROJEKTBEARBEITUNG / PROJECT PROCESSOR

BAUMASSNAHME / PROJECT
Baumholder Smith Barracks
Human Performance Training Center

PLANBEZEICHNUNG / DRAWING TITLE
BEWEHRUNGSPLAN/REINFORCEMENT DRAWING

HALLE UND VERWALTUNG
FUNDAMENTE (2)

GYM AND ADMINISTRATION
FOUNDATION (2)

092241 FY23 — SHEET — OF

W912GB-20-C-0012

DIN A0 841 x 1189 1,00 qm

SAP	GEB.	BT	PHASE	SP	BLATT	INHALT	SICHT	ID	MASSTAB	F-BLATT
200204037	HPTC0	60	T	X.23	TBW	XX	A	0050		S322

ISBCAD